

The logo for sineu graff, with 'sineu' in white on a green background and 'graff' in green on a white background.

sineu
graff

Le Mobilier Urbain

Fleurissement urbain

pour la ville de **demain**

Catalogue / Vases urbains / Jardinières / Solutions d'aménagement

Un **design intelligent**
pour la ville & les territoires de **demain**

Sommaire

- Édito 2 / 3
- Vase Urbain 4 / 5
- Optima 6 / 7
- Roseraie 8 / 9
- Marquise 10 / 11
- Rendez-vous 12 / 13
- Domino 14 / 15
- Racine 16 / 17
- Infos pratiques 18 / 19

Édito

Sineu Graff, Un **design** intelligent pour la ville & les territoires de **demain**

Au-delà des mots, comment le **design intelligent** s'incarne-t-il dans le mobilier urbain de fleurissement?

Un point de départ : la définition d'une jardinière donnée par le dictionnaire. **Jardinière**, n.f : **petit meuble (XVIII - XIX^e siècle) caisse ou bac garni de terre ou de pots dans lesquels on cultive ou on présente des plantes, des fleurs.**

La fonction demeure identique sauf que des notions de **performance, d'écologie et d'économie** pour accueillir un « **nouveau type de fleurissement urbain** » nous ont amené à réviser sérieusement la conception d'une jardinière et de manière plus large, à vous proposer un programme de fleurissement urbain complet.

Les espaces verts et le fleurissement en milieu urbain sont voués à améliorer le cadre de vie : **ramener la nature dans la ville est l'une de nos principales missions.** Notre objectif est de diminuer les frontières entre les espaces urbains et les espaces naturels pour répondre aux « besoins essentiels » d'un être humain : de l'air, de l'eau, du soleil, du vert pour respirer, se ressourcer et vivre la ville harmonieusement.

Les nouvelles politiques d'**aménagement des villes** intègrent de plus en plus le fleurissement comme élément essentiel du cadre de vie. Le végétal y retrouve sa place dans un environnement devenu très minéral au cours de ces dernières années.

Pour soutenir et développer le fleurissement urbain, il est essentiel d'être vigilant sur la bonne utilisation de l'eau et d'encourager toutes les techniques permettant de l'économiser.

C'est pourquoi toutes nos jardinières* sont compatibles avec notre système breveté **sineuFlor** qui permet **d'économiser l'eau et les ressources associées tout en optimisant le fleurissement.**


Dans ce catalogue, nous vous proposons d'aborder le fleurissement sous un nouvel angle, celui de l'écologie, de l'esthétique et de la mise en valeur de l'espace urbain par des mobiliers contemporains ou classiques... intelligents !

Olivier Finance,
Directeur Commercial



La marque de la gestion forestière responsable





sineu
graff

Le Mobilier Urbain

Vase urbain Marguerite

Le Vase urbain « Marguerite » Un mobilier... dans l'air du temps

Le vase urbain joue sur une apparente simplicité. Élégant et élancé, il vous étonnera par son effet acier laqué, sa couronne en fonte contrastée et son motif « **Marguerite** ».

Il s'associera avec élégance aux plantations verticales. Son installation en alignement ou en bouquet offre de nouvelles respirations en ville.

▮ Descriptif technique

- **Les matériaux** : réalisé entièrement en acier, il est surmonté d'une couronne en fonte d'un seul tenant. Le vase est muni d'un bac intérieur en PEHD intégrant réserve d'eau et anneaux de levage rotatifs. Un motif « Marguerite » spécifique de qualité « extérieur » est appliqué sur le pourtour de sa partie haute. Ce motif est personnalisable.

- **Les traitements** : les pièces métalliques et en fonte sont traitées dans notre installation de peinture POWDER BLAST. Elles sont revêtues, après nettoyage et grenailage, d'une première couche de poudre époxy et d'une couche de finition en poudre polyester.

Toutes nos jardinières* sont compatibles avec le système

sineuFlor

* À l'exception du modèle 6,4x64 cm



Sineu Graff, Le fleurissement urbain pour la ville de demain

4 / 5

Un large choix d'options

Le vase est disponible dans différents coloris suivant notre nuancier RAL.

- **Vase réf. 299 710**
Hauteur : 1,30 m Diam. Haut : 0,93 m
Contenance : 420 litres
- **Vase réf. 299 700**
Hauteur : 1,20 m Diam. Haut : 0,80 m
Contenance : 265 litres

Nouveauté +

← Le bouquet urbain par Sineu Graff

Le bouquet urbain « Marguerite » permet de créer des zones d'ombre dans la ville et d'amener de la fraîcheur. Les motifs décalés donnent de la profondeur à l'ensemble.

Exemples d'associations de couleurs :



Vase
Blanc annapurna
Couronne
Cuivre



Vase
Bleu canon
Couronne
Blanc annapurna



Vase
Brun cuivre
Couronne
Blanc annapurna



réf. 299 700



Le Mobilier Urbain

Jardinière Optima

La Gamme Optima Simplicité d'une ligne intemporelle...

Réalisée en bois, la **jardinière Optima** a été élaborée dans une démarche d'éco-conception en présentant un nombre réduit de pièces en acier et en bois.

Une jardinière optimisée, élégante et simple, toute en matière et en texture.

Conçue pour s'harmoniser avec tous types d'architectures, elle se distingue par sa qualité et sa précision d'assemblage.

Elle viendra naturellement agrémenter la gamme OPTIMA de notre catalogue Repos et Agrément.

▮ Descriptif technique

- **Les matériaux :** les 4 **panneaux d'habillage** sont faits de planches en bois massif de largeur 160 mm.

Les panneaux sont fixés sur les poteaux métalliques par l'intérieur de la jardinière afin d'obtenir un aspect esthétique soigné. Cette liaison se fait par une visserie inox adaptée.

Les 4 poteaux (50x50 mm) et l'ossature sont réalisés en tôle d'acier découpée au laser et pliée. Ils sont munis de l'ensemble du perçage nécessaire à la fixation des panneaux d'habillage en bois.

Chaque poteau intègre un pied de réglage en inox.

• **Les traitements :** les bois sont revêtus d'une **lasure** en émulsion aqueuse (sans solvant) dans notre process automatique. Traitées dans notre installation de peinture POWDER BLAST, les pièces métalliques sont revêtues, après nettoyage et grenailage, d'une première couche de poudre époxy et d'une couche de finition en poudre polyester.

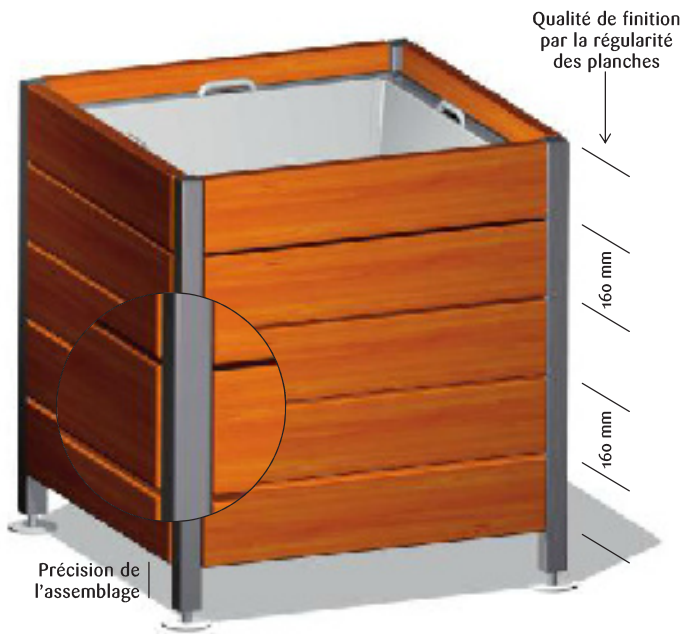
Toutes nos jardinières* sont compatibles avec le système





Sineu Graff, Le fleurissement urbain pour la ville de demain

6 / 7



Un large choix d'options

- **Les poteaux et l'ossature** sont disponibles dans différents coloris selon notre nuancier RAL.

- **Les bois :**

Frêne : bois français ou européen de couleur blanc nacré. D'un contact agréable, le frêne produit un bois de haute qualité avec une excellente résistance mécanique.

Garapa : bois exotique d'une belle couleur dorée, au grain fin et à la fibre serrée. Le Garapa procure un haut niveau de confort, une résistance excellente et une durabilité exceptionnelle.

Nos bois sont issus de forêts bien gérées et sont labellisés.



réf. 299 530

l : 64 cm x L : 64 cm x h : 62 cm



réf. 299 531

l : 64 cm x L : 128 cm x h : 62 cm



réf. 299 532

l : 92 cm x L : 92 cm x h : 96 cm




réf. 299 533

l : 110 cm x L : 110 cm x h : 96 cm



réf. 299 534

l : 140 cm x L : 140 cm x h : 130 cm



Le Mobilier Urbain

Jardinière Roseraie

La jardinière universelle...
qui s'harmonise avec tous types d'architecture

Conçue pour s'intégrer facilement dans tous les espaces grâce à son style classique et à sa ligne intemporelle, la **jardinière Roseraie** participera à valoriser les plantations dans vos rues, places et jardins publics.

▮ Descriptif technique

• **Les matériaux :** les 4 panneaux d'habillage sont faits de planches en bois assemblés à mi-bois de largeur 105 mm, reprises à l'intérieur sur des renforts. Chaque panneau est muni d'une couverture métallique peinte (haute et basse) protégeant efficacement le bois. L'ensemble est rapporté mécaniquement sur les poteaux par une traverse métallique peinte et cloutée.

Les 4 poteaux et l'ossature sont en acier. De section 100x100 mm (80x80 mm pour le modèle 61x61 cm) et munis de cornières, les poteaux reçoivent la plaque de support métallique du bac de plantation. Chaque poteau intègre un pied de réglage en inox.

• **Les traitements :** les bois sont revêtus d'une **lasure** en émulsion aqueuse (sans solvant) dans notre process automatique. Traitées dans notre installation de peinture POWDER BLAST, les pièces métalliques sont revêtues, après nettoyage et grenailage, d'une première couche de poudre époxy et d'une couche de finition en poudre polyester.

Toutes nos jardinières* sont compatibles avec le système



* À l'exception du modèle 64x64 cm




Sineu Graff, Le fleurissement urbain pour la ville de demain


8 / 9

Un large choix d'options


- **Les poteaux et l'ossature** sont disponibles dans différents coloris selon notre nuancier RAL.
- **Poteaux** proposés dans les versions ci-dessous



Plat



Boule



Pointe de diamant

- **Les bois :**

Frêne : bois français ou européen de couleur blanc nacré. D'un contact agréable, le frêne produit un bois de haute qualité avec une excellente résistance mécanique.

Garapa : bois exotique d'une belle couleur dorée, au grain fin et à la fibre serrée. Le Garapa procure un haut niveau de confort, une résistance excellente et une durabilité exceptionnelle.

Nos bois sont issus de forêts bien gérées et sont labellisés.

Harmonie des proportions

1/3

2/3

Originalité de la gamme :
traverse cloutée



réf. 299 650

l : 64 cm x L : 64 cm x h : 76 cm



réf. 299 655

l : 64 cm x L : 128 cm x h : 76 cm



réf. 299 561

l : 92 cm x L : 92 cm x h : 100 cm



réf. 299 564

l : 110 cm x L : 110 cm x h : 109 cm



réf. 299 656

l : 140 cm x L : 140 cm x h : 134 cm



Le Mobilier Urbain

Jardinière Marquise

La beauté d'un style classique et raffiné

Réalisée en bois massif, la **jardinière Marquise** est idéale pour s'intégrer dans vos espaces publics et parc urbains.

La chaleur d'un bois couleur miel lui confère un style classique et raffiné, qui s'intégrera autant en centre ville ancien que dans des architectures à haute valeur historique.

▮ Descriptif technique

• **Les matériaux :** les 4 **panneaux d'habillage** sont faits de planches en bois assemblés mi-bois de largeur 105 mm, reprises à l'intérieur sur des renforts. Chaque panneau est muni d'un cadre en bois (haut et bas) apportant une finition irréprochable. L'ensemble est rapporté sur les poteaux en bois par tenons et mortaises.

Les 4 poteaux sont en bois de section 100x100 mm. Chaque poteau intègre un pied de réglage en inox.

• **Les traitements :** les bois sont revêtus d'une **lasure** en émulsion aqueuse (sans solvant) dans notre process automatique.

Toutes nos jardinières* sont compatibles avec le système



* À l'exception du modèle 6,4x64 cm




Sineu Graff, Le fleurissement urbain pour la ville de demain

10 / 11

Un large choix d'options

- **Poteaux** proposés dans les versions ci-dessous :



Pointe de diamant



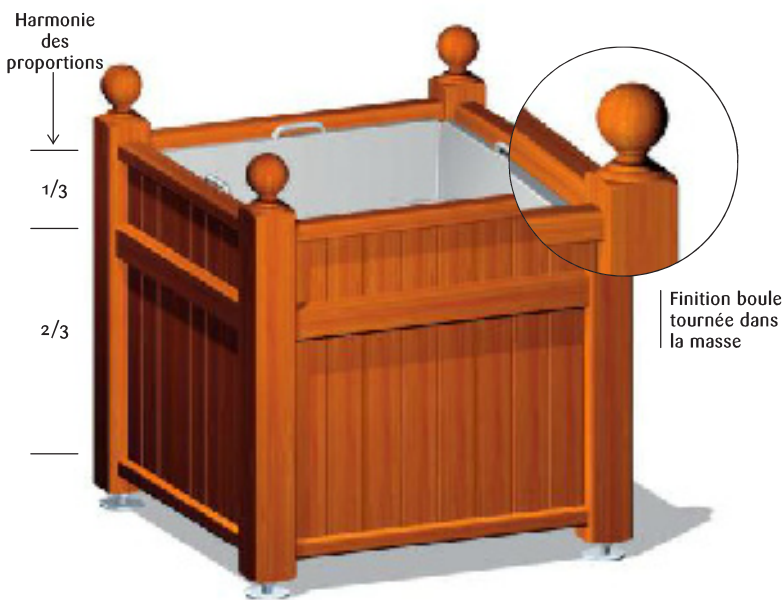
Boule

- **Les bois :**

Frêne : bois français ou européen de couleur blanc nacré. D'un contact agréable, le frêne produit un bois de haute qualité avec une excellente résistance mécanique.

Garapa : bois exotique d'une belle couleur dorée, au grain fin et à la fibre serrée. Le Garapa procure un haut niveau de confort, une résistance excellente et une durabilité exceptionnelle.

Nos bois sont issus de forêts bien gérées et sont labellisés.



Finition boule tournée dans la masse



réf. 299 680

l : 64 cm x L : 64 cm x h : 78 cm



réf. 299 685

l : 64 cm x L : 128 cm x h : 78 cm



réf. 299 681

l : 92 cm x L : 92 cm x h : 102 cm




réf. 299 684

l : 110 cm x L : 110 cm x h : 112 cm



réf. 299 686

l : 140 cm x L : 140 cm x h : 132 cm



Le Mobilier Urbain

Jardinière Rendez-vous

Design original et chaleur du bois

La **jardinière Rendez-vous** tire son originalité de ses formes géométriques. Elle est réalisée à partir de l'assemblage minutieux de planches en bois sur une ossature en acier.

Idéale pour s'intégrer en centre-ville ou sur des places à caractère minéral, elle est parfaite pour mettre en valeur végétaux et arbustes, seule ou en alignement.

Le beau bois couleur miel, les finitions impeccables et l'effet graphique des planches verticales créent une atmosphère chaleureuse et raffinée.

⌈ Descriptif technique

• **Les matériaux :** les 4 **panneaux d'habillage** sont faits de planches en bois assemblés à mi-bois de largeur 105 mm, reprises à l'intérieur sur des renforts. Les panneaux sont fixés sur la structure métallique par une visserie inox adaptée. Cette liaison se fait par l'intérieur du panneau afin d'obtenir un aspect esthétique parfait.

Les 4 poteaux et la couverture sont réalisés en tôle d'acier découpée au laser et pliée. Ils sont munis de l'ensemble du perçage nécessaire à la fixation des panneaux d'habillage en bois. Chaque poteau intègre un pied de réglage en inox.

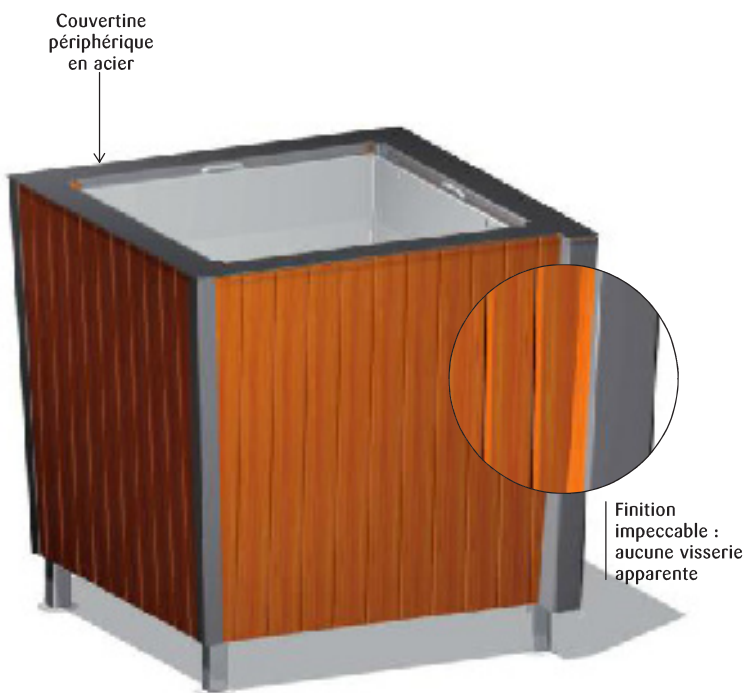
• **Les traitements :** les bois sont revêtus d'une **lasure** en émulsion aqueuse (sans solvant) dans notre process automatique. Traitées dans notre installation de peinture POWDER BLAST, les pièces métalliques sont revêtues, après nettoyage et grenailage, d'une première couche de poudre époxy et d'une couche de finition en poudre polyester.

Toutes nos jardinières* sont compatibles avec le système





Sineu Graff, Le fleurissement urbain pour la ville de demain



Un large choix d'options

- **Les poteaux et couvertine** sont disponibles dans différents coloris selon notre nuancier RAL.

- **Les bois :**

Frêne : bois français ou européen de couleur blanc nacré. D'un contact agréable, le frêne produit un bois de haute qualité avec une excellente résistance mécanique.

Garapa : bois exotique d'une belle couleur dorée, au grain fin et à la fibre serrée. Le Garapa procure un haut niveau de confort, une résistance excellente et une durabilité exceptionnelle.

Nos bois sont issus de forêts bien gérées et sont labellisés.

Exemples d'associations de couleurs :



réf. 299 678
l : 86 cm x L : 86 cm x h : 93 cm



réf. 299 679
l : 108 cm x L : 108 cm x h : 103 cm



Poteau & couvertine
Bleu canon
Habillage
Blanc annapurna



Poteau & couvertine
Brun cuivre
Habillage
Blanc annapurna



Poteau & couvertine
Blanc annapurna
Habillage
Bleu canon



Le Mobilier Urbain

Jardinière Domino

Originalité du Dessin, des Couleur et du Contraste

Conçue pour s'harmoniser avec les espaces extérieurs les plus contemporains, la jardinière **Domino** se caractérise par un design associant le bois, le métal et la couleur.

Ses particularités :

- Des panneaux d'habillage assemblés sur des poteaux d'angles apportant un effet moisé des bois entre les 2 feuilles d'acier.
- Une paroi en tôle d'acier proposant une grande variété de motifs, mise en valeur par une autre tôle en fond de couleur contrastée. Ses finitions soignées et son effet graphique Domino donnent à cette gamme un aspect résolument contemporain.

▮ Descriptif technique

• **Les matériaux :** les 4 panneaux d'habillage sont réalisés entièrement en acier. Ils comportent un motif géométrique obtenu par une découpe au laser et sont associés à une tôle d'acier de contraste. L'ensemble est rapporté mécaniquement sur les poteaux en bois par une visserie inox à empreinte spéciale. L'ossature reçoit le bac de plantation qui repose directement sur des cornières fixées sur chaque pied.

Les 4 poteaux sont en bois de section 100x100 mm (80x80 mm pour le modèle 64x64 cm). Chaque poteau intègre un pied de réglage en inox.

• **Les traitements :** les bois sont revêtus d'une **lasure** en émulsion aqueuse (sans solvant) dans notre process automatique. Traitées dans notre installation de peinture POWDER BLAST, les pièces métalliques sont revêtues, après nettoyage et grenailage, d'une première couche de poudre époxy et d'une couche de finition en poudre polyester.

Toutes nos jardinières* sont compatibles avec le système






Sineu Graff, Le fleurissement urbain pour la ville de demain

14 / 15

Un large choix d'options

- Les **panneaux d'habillage** sont disponibles dans différents coloris selon notre nuancier RAL.
- **Poteaux** proposés dans les versions ci-dessous



Pointe de diamant




Plat

- **Les bois :**

Frêne : bois français ou européen de couleur blanc nacré. D'un contact agréable, le frêne produit un bois de haute qualité avec une excellente résistance mécanique.


Garapa : bois exotique d'une belle couleur dorée, au grain fin et à la fibre serrée. Le Garapa procure un haut niveau de confort, une résistance excellente et une durabilité exceptionnelle.

Nos bois sont issus de forêts bien gérées et sont labellisés.



réf. 299 660

l : 64 cm x L : 64 cm x h : 64 cm




réf. 299 665

l : 64 cm x L : 128 cm x h : 64 cm




réf. 299 570

l : 92 cm x L : 92 cm x h : 90 cm




réf. 299 667

l : 110 cm x L : 110 cm x h : 95 cm



réf. 299 666

l : 140 cm x L : 140 cm x h : 120 cm



Le Mobilier Urbain

Jardinière Racine

L'harmonie entre l'Objet et le Végétal

Conçue sur le même principe que la Gamme Domino pour s'harmoniser avec les espaces extérieurs les plus contemporains, la **jardinière Racine** allie bois, métal et couleur.

L'harmonie entre le végétal et son contenant est obtenue grâce à une tôle d'acier découpée au laser avec un motif *Racine*.

Ses finitions soignées et son effet graphique *Racine* donnent à cette gamme un aspect résolument contemporain.

▮ Descriptif technique

- **Les matériaux :** les 4 panneaux d'habillage sont réalisés entièrement en acier. Ils comportent un motif géométrique obtenu par une découpe au laser et sont associés à une tôle d'acier de contraste. L'ensemble est rapporté mécaniquement sur les poteaux en bois par une visserie inox à empreinte spéciale. L'ossature reçoit le bac de plantation qui repose directement sur des cornières fixées sur chaque pied.

Les 4 poteaux sont en bois de section 100x100 mm (80x80 mm pour le modèle 64x64 cm). Chaque poteau intègre un pied de réglage en inox.

- **Les traitements :** les bois sont revêtus d'une **lasure** en émulsion aqueuse (sans solvant) dans notre process automatique. Traitées dans notre installation de peinture POWDER BLAST, les pièces métalliques sont revêtues, après nettoyage et grenailage, d'une première couche de poudre époxy et d'une couche de finition en poudre polyester.

Toutes nos jardinières* sont compatibles avec le système



* À l'exception du modèle 64x64 cm




Sineu Graff, Le fleurissement urbain pour la ville de demain


16 / 17

Un large choix d'options

- Les **panneaux d'habillage** sont disponibles dans différents coloris selon notre nuancier RAL.
- **Poteaux** proposés dans les versions ci-dessous



Pointe de diamant




Plat

- **Les bois :**

Frêne : bois français ou européen de couleur blanc nacré. D'un contact agréable, le frêne produit un bois de haute qualité avec une excellente résistance mécanique.

Garapa : bois exotique d'une belle couleur dorée, au grain fin et à la fibre serrée. Le Garapa procure un haut niveau de confort, une résistance excellente et une durabilité exceptionnelle.

Nos bois sont issus de forêts bien gérées et sont labellisés.



réf. 299 673

l : 64 cm x L : 64 cm x h : 64 cm



réf. 299 674

l : 64 cm x L : 128 cm x h : 64 cm



réf. 299 578

l : 92 cm x L : 92 cm x h : 90 cm



réf. 299 677

l : 110 cm x L : 110 cm x h : 95 cm



réf. 299 676

l : 140 cm x L : 140 cm x h : 120 cm

Infos pratiques

1 Les bacs de culture

Les bacs de culture existent en 2 matériaux et se déclinent dans 5 dimensions :

a Les bacs de culture en acier galvanisé

Réalisés en acier galvanisé, ils intègrent des dispositifs de manutention. Ils sont étanches et munis d'une réserve d'eau assurant le trop plein.

D'une épaisseur de 2 mm, leur poids est compris entre 25 et 155 kg.


b Les bacs de culture en PEHD rotomoulé

Les bacs de culture en PEHD de couleur noire sont disponibles dans certaines dimensions (64x64 et 92x92). Plus légers et intégrant les mêmes particularités que les bacs en acier, ils sont une alternative économique.

D'une épaisseur de 7 mm, leur poids est compris entre 15 et 30 kg.



Volumes et réserves d'eau des bacs de culture

	Dimensions des bacs de culture (cm) .	45x45x48	45x108x48	74x74x73	91x91x90	118x118x112	vase Ø 670x1145	vase Ø 800x1210
	Acier volume utile .	80 litres	200 litres	350 litres	490 litres	1080 litres	—	—
	Réserve d'eau .	20 litres	50 litres	80 litres	110 litres	210 litres	—	—
	PEHD volume utile .	60 litres	—	270 litres	—	—	265 litres	420 litres
	Réserve d'eau .	20 litres	—	50 litres	—	—	53 litres	92 litres


Toutes nos jardinières* sont compatibles avec le système



Les matériaux 4



bois



fonte



acier

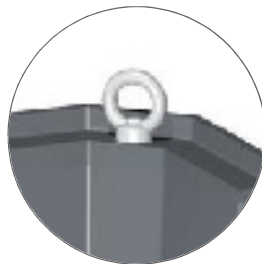
2 La manutention

Tous nos bacs en acier galvanisé sont munis de poignées rétractables (c) en acier. En option, des poignées fixes (e) sont également disponibles.

Les bacs en PEHD sont équipés de 4 anneaux de levage (d) un dans chaque angle.



c Poignées rétractables



d Anneaux de levage



e Poignées fixes

3 L'installation sur site

f Toutes nos jardinières sont munies de pieds réglables. Réalisés en inox, ils permettent une installation aisée et peuvent rattraper un dénivelé allant jusqu'à 10%.

Pour faciliter la manutention, les bacs de culture équipant les jardinières de dimensions 110x110 cm et 140x140 cm intègrent également 4 pieds de réglages indépendants.



f

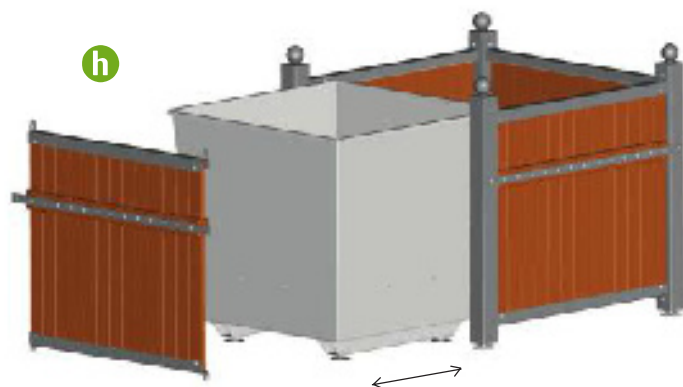
La mise en place des bacs de culture dans les jardinières s'opère de deux façons différentes.

g Pour les dimensions comprises entre 64cm et 92cm, ils s'installent par élingage par les poignées rétractables ou les anneaux de levage.

h Pour les dimensions supérieures à 110cm x 110cm, les jardinières sont munies de façades amovibles permettant la manutention des bacs de culture par un chariot élévateur.



g



h



Le Mobilier Urbain

253 A, rue d'Epfig
BP 48 Kogenheim
F-67232 Benfeld Cedex
//////// France //////////
Tel. + (33) 03 88 58 74 58
Fax + (33) 03 88 74 01 00
contact@sineugraff.com

www.sineugraff.com